

# 箕面サウンドヒルズ27駐車場 操作手順書

必ずご確認ください

全長 **4950 mm** 全幅 **1850 mm**

高さ **1550 mm** 重さ **1800 kg**

この駐車場は無人機械式駐車場です  
ご利用には車両のサイズ制限があります

# 入庫手順

## ご利用前に必ずご確認ください

- ・バック入庫のため入庫難易度が比較的高い駐車場となります
- ・高さ1550mm以下の車のみご利用いただけます

## 1 入庫の準備をする

- ・バックで敷地内に進入してください
- ・運転者以外は全員降りてください
- ・荷物は入庫前に降ろしてください
- ・アンテナは畳んでください



必ず**バック**で進入してください

## 2 キーボックスから鍵を取り出す

予約時にご案内する4桁の暗証番号を使ってキーボックスを開き  
鍵を取り出します



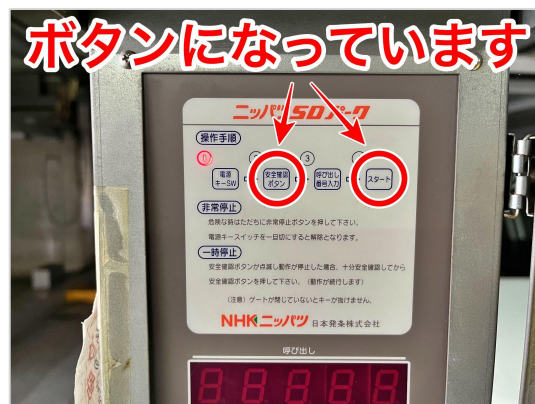
## 3 操作盤を操作する

操作盤に鍵をさし「入」側に回し  
電源が入ったことを確認します

※鍵がうまく回らない場合は鍵の向きを変えてさし直してください



電源が入ったら  
「安全確認ボタン」を押す  
↓  
予約時にご案内する  
「スペース番号」を入力する  
↓  
「スタート」を押す



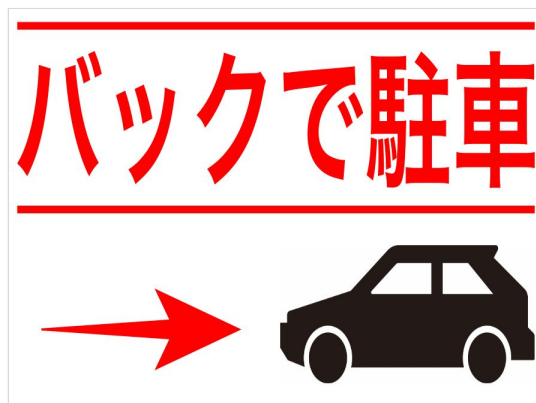
※「安全確認ボタン」と「スタート」は  
操作盤の（操作手順）が書かれている部  
分そのものが押し込めるボタンとなっ  
ています

**機械が作動している間は操作盤から離れず  
非常停止ボタンを押せる位置に必ず留まってください**

## 4 入庫する

ゲートが開いたら  
予約したスペース番号のパレットを確認  
し、バックで入庫してください

※特にミラーが機械に接触しないよう、  
細心の注意を払ってください



**予約した正しいスペースかどうかを必ず目視で確認してください**

## 5 降車する

- ・ 停車したら、必ずサイドブレーキを引いてください
- ・ 車を降りる前に、必ずミラーを畳んでください
- ・ 車を降りたら、ドアとトランクの施錠を必ず確認してください

## 6 ゲートを閉める

機械の中に誰も居ないことを確認し  
「安全確認ボタン」を押す

↓

操作盤の鍵を「ゲート閉」の位置に回す

↓

ゲートが閉まったら

操作盤の鍵を「切」側に回す



## 7 鍵をキーボックスに戻す

鍵をキーボックスに戻して施錠します



# 出庫手順

## 1 キーボックスから鍵を取り出す

予約時にご案内する4桁の暗証番号を使ってキーボックスを開き  
鍵を取り出します



## 2 操作盤を操作する

操作盤に鍵をさし「入」側に回し  
電源が入ったことを確認します

電源が入ったら

「安全確認ボタン」を押す

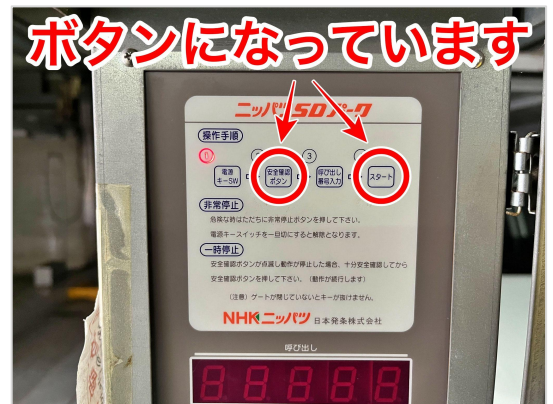


予約時にご案内する

「スペース番号」を入力する



「スタート」を押す



**機械が作動している間は操作盤から離れず**

**非常停止ボタンを押せる位置に必ず留まってください**

### 3 出庫する

運転者のみ乗車し出庫します

運転者以外は絶対に場内に入らず  
荷物の積み込みも行わないでください

### 4 ゲートを閉める

機械の中に誰も居ないことを確認し  
「安全確認ボタン」を押す

↓

操作盤の鍵を「ゲート閉」の位置に回す

↓

ゲートが閉まったら


操作盤の鍵を「切」側に回す



### 5 鍵をキーボックスに戻す

鍵をキーボックスに戻して施錠します

## 緊急連絡先

 0120-24-9989

日本駐車場メンテナンス株式会社  
駐車場管理番号：R01574W5