

# 藤和モータープールV 操作手順書

必ずご確認ください

全長 **5050mm** 全幅 **1850mm**

高さ **1550mm** 重さ **1600kg**

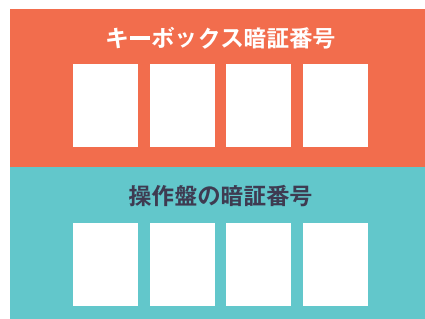
この駐車場は無人機械式駐車場です  
ご利用には車両のサイズ制限があります

# 藤和モータープールV 入庫時 操作手順

入庫前に


- ①ドライバー以外は全員降りてください
- ②荷物は入庫前におろしてください
- ③アンテナ、ドアミラーは畳んでください

## ①キーボックスから鍵を取り出す

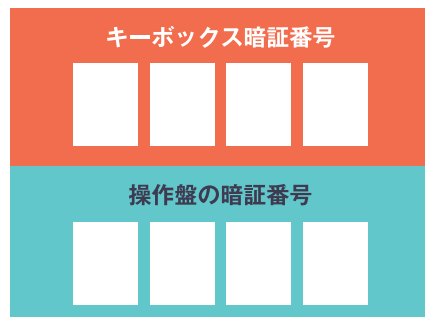


予約情報画面内に画像で表示される4桁のキーボックス暗証番号を使いキーボックスから鍵を取り出して操作盤をひらきます

## ②操作盤を操作する



まずは **運転準備** のボタンを押し  
**S** の部分が点灯したことを確認します



予約情報画面内に画像で表示される4桁の操作盤の暗証番号と **設定** を押し最後に **呼出** ボタンを押します

※番号入力を間違えた場合は **訂正** ボタンを押してください

# 藤和モータープールV 入庫時 操作手順

## ③ 入庫する



扉が開いたら、  
前方奥の**前進ランプ**の点灯を確認します




床の溝に沿って **停止ランプ**が点灯するまで  
徐行でまっすぐ前進します

### 降車時に

- ・必ずサイドブレーキを引き、お手元のギアを調整します
- ・パレットから車のはみ出していないこと確認します
- ・ドアやトランクの施錠を必ず確認します

## ④ ドアを閉める




庫内の安全を確認の上、  
**ドア閉** ボタンを押します

## ⑤ キーボックスに鍵を戻す

操作盤を閉じて施錠し、鍵をキーボックスに戻しボックスを施錠します


# 藤和モータープールV 出庫時 操作手順

## ① キーボックスから鍵を取り出す




予約情報画面内に画像で表示される4桁のキーボックス暗証番号を使いキーボックスから鍵を取り出して操作盤をひらきます

## ② 操作盤を操作する



まずは **運転準備** のボタンを押し  
Sの部分が点灯したことを確認します



予約情報画面内に画像で表示される4桁の操作盤の暗証番号と **設定** を押し最後に **呼出** ボタンを押します

※番号入力を間違えた場合は **訂正** ボタンを押してください

## ③ 運転者のみ庫内へ入場

運転者1名で乗車し、後方の安全を確認しバックで出庫します  
その際、ターンテーブルの中央に正しく停車します

# 藤和モータープールV 出庫時 操作手順

## ④ ターンテーブルを操作する



ターンテーブル（T.Tの表記）の  
右旋回または左旋回のボタンを押して  
ターンテーブルを回転させます

庫内の安全を確認の上  
ドア閉 ボタンを押します

ドア閉め忘れ多発、注意

## ⑤ キーボックスに鍵を戻す

操作盤を閉じて施錠し、鍵をキーボックスに戻しボックスを施錠します

### 異常時の処置

入出庫時に異常が発生した際は、ただちに操作盤の非常停止 ボタンを押し  
下記緊急連絡先に通報し、指示を受けてください

### 緊急連絡先

IHI 運搬機械株式会社

TEL 03-3544-4764 駐車場管理番号 11-36737